

Elevtrivsel 2020

I november 2019 gennemførte CS og PB den årlige elevtrivselsundersøgelse fra Undervisningsministeriet. I skoleåret 2018/19 blev en lignende undersøgelse gennemført på Fjerritslev Gymnasium. Alle resultater er tilgængelige via websiden www.uddannelsesstatistik.dk, dog er data på klasse-niveau kun tilgængelig bag login.

Fjerritslev Gymnasium og landsgennemsnittet

Nedenfor ses en overordnet gengivelse af data på uddannelserne fra uddannelsesstatistik. Parametrene er angivet på en skala fra 1 til 5, hvor 5 er den bedst mulige trivsel. I parentes er sidste skoleårs resultater angivet.

Uddannelse	"Jeg er glad for at gå i skole"	Faglig trivsel	Social trivsel	Læringsmiljø	Pres og bekymringer	Mobning
STX - 9 klasser (Landsgennemsnit)	3,6 (3,9)	3,5 (3,7)	3,9 (4,2)	3,2 (3,5)	2,6 (2,7)	4,7 (4,7)
HF - 2 klasser (Landsgennemsnit)	3,1 (3,6)	3,3 (3,5)	3,3 (3,9)	3,2 (3,4)	2,8 (2,9)	4,6 (4,7)

Som det fremgår, er Fjerritslev Gymnasium generelt placeret en smule under landsgennemsnittet på alle parametre.

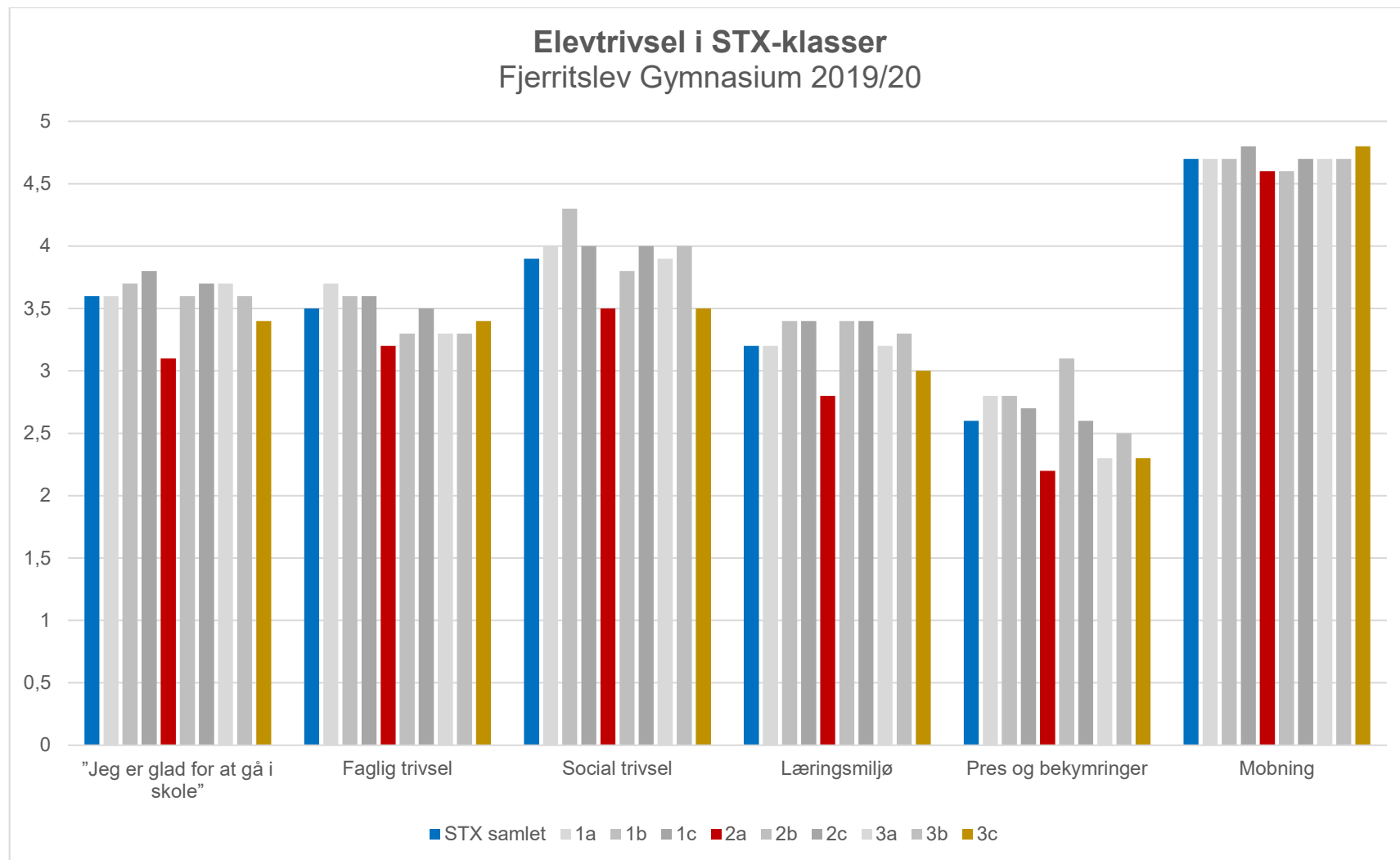
Fjerritslev Gymnasium og sidste års resultat

Uddannelse	"Jeg er glad for at gå i skole"	Faglig trivsel	Social trivsel	Læringsmiljø	Pres og bekymringer	Mobning
STX - 9 klasser (Sidste år)	3,6	3,5 (3,6)	3,9 (3,9)	3,2 (3,3)	2,6 (2,5)	4,7 (4,7)
HF - 2 klasser (Sidste år)	3,1	3,3 (3,6)	3,3 (3,9)	3,2 (3,6)	2,8 (2,9)	4,6 (4,6)

Som det fremgår, er undersøgelsesresultaterne på STX i år stort set uændret i forhold til sidste år (tallet angivet i parentes). På HF er der en lille reduktion i den sociale trivsel og læringsmiljø fra forrige skoleår til i år.

Elevtrivsel i STX-klasserne

Nedenfor ses en graf på baggrund af data fra uddannelsesstatistik på klasseniveau for STX-uddannelsen på Fjerritslev Gymnasium.



Nedenfor ses data fra uddannelsesstatistik på klasseniveau for STX-uddannelsen på Fjerritslev Gymnasium. Parametrene er angivet på en skala fra 1 til 5, hvor 5 er den bedst mulige trivsel. I parentes er den gennemsnitlige trivsel for STX-uddannelsen angivet.

STX	"Jeg er glad for at gå i skole"	Faglig trivsel	Social trivsel	Læringsmiljø	Pres og bekymringer	Mobning
1a (snit for STX)	3,6 (3,6)	3,7 (3,5)	4,0 (3,9)	3,2 (3,2)	2,8 (2,6)	4,7 (4,7)
1b (snit for STX)	3,7 (3,6)	3,6 (3,5)	4,3 (3,9)	3,4 (3,2)	2,8 (2,6)	4,7 (4,7)
1c (snit for STX)	3,8 (3,6)	3,6 (3,5)	4,0 (3,9)	3,4 (3,2)	2,7 (2,6)	4,8 (4,7)
2a (snit for STX)	3,1 (3,6)	3,2 (3,5)	3,5 (3,9)	2,8 (3,2)	2,2 (2,6)	4,6 (4,7)
2b (snit for STX)	3,6 (3,6)	3,3 (3,5)	3,8 (3,9)	3,4 (3,2)	3,1 (2,6)	4,6 (4,7)
2c (snit for STX)	3,7 (3,6)	3,5 (3,5)	4,0 (3,9)	3,4 (3,2)	2,6 (2,6)	4,7 (4,7)
3a (snit for STX)	3,7 (3,6)	3,3 (3,5)	3,9 (3,9)	3,2 (3,2)	2,3 (2,6)	4,7 (4,7)
3b (snit for STX)	3,6 (3,6)	3,3 (3,5)	4,0 (3,9)	3,3 (3,2)	2,5 (2,6)	4,7 (4,7)
3c (snit for STX)	3,4 (3,6)	3,4 (3,5)	3,5 (3,9)	3,0 (3,2)	2,3 (2,6)	4,8 (4,7)

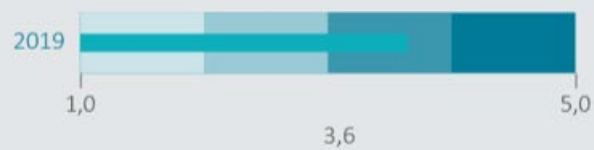
Det fremgår at klasserne 2a og 3c placerer sig negativt under gennemsnittet for STX og er mindre glade for at gå i skolen end de øvrige STX-klasser.

Elevtrivsel i HF-klasserne

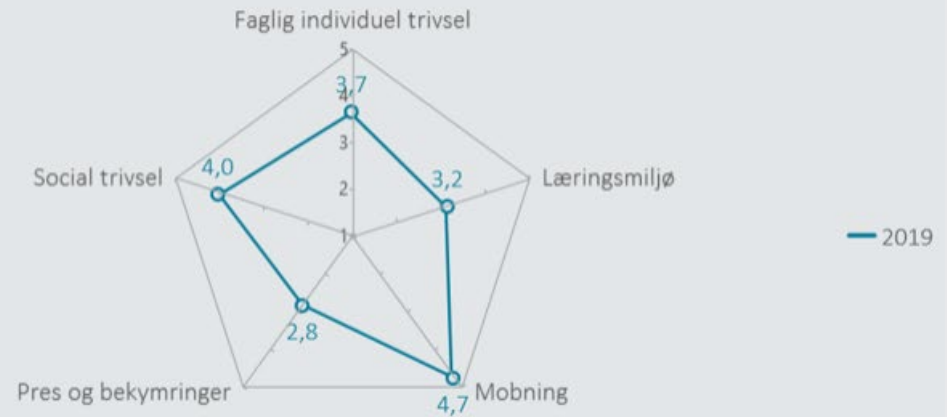
Nedenfor ses data fra uddannelsesstatistik på klasseniveau på HF-uddannelsen på Fjerritslev Gymnasium. Parametrene er angivet på en skala fra 1 til 5, hvor 5 er den bedst mulige trivsel. I parentes er den gennemsnitlige trivsel for HF-uddannelsen angivet.

STX	"Jeg er glad for at gå i skole"	Faglig trivsel	Social trivsel	Læringsmiljø	Pres og bekymringer	Mobning
1p (snit for HF)	3,3 (3,1)	3,3 (3,3)	3,4 (3,3)	3,3 (3,2)	2,7 (2,8)	4,6 (4,6)
2pq (snit for HF)	2,9 (3,1)	3,3 (3,3)	3,2 (3,3)	3,2 (3,2)	2,8 (2,8)	4,6 (4,6)

Samlet indikator svar på:
"Jeg er glad for at gå i skole"



Trivsel indikator



Nedenfor angives indikatorsvar på en skala fra 1 til 5, hvor 5 er bedst mulige trivsel. Klik på en indikator, for at se de tilhørende svarfordelinger for en valgt afdeling.

Faglig individuel trivsel



3,7

Social trivsel



4,0

Læringsmiljø



3,2

Pres og bekymringer



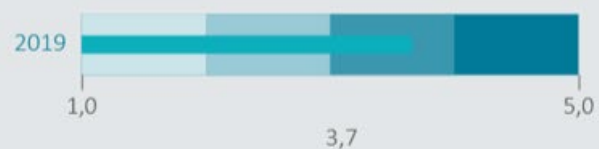
2,8

Mobning

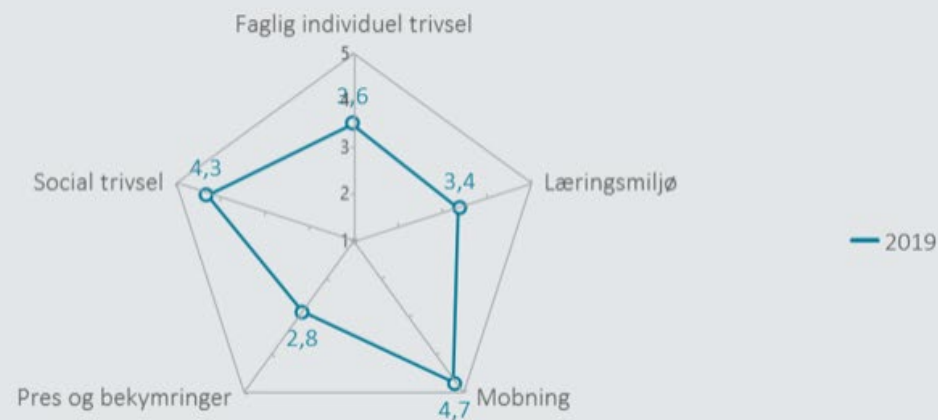


4,7

Samlet indikator svar på:
"Jeg er glad for at gå i skole"



Trivsel indikator



Nedenfor angives indikatorsvar på en skala fra 1 til 5, hvor 5 er bedst mulige trivsel. Klik på en indikator, for at se de tilhørende svarfordelinger for en valgt afdeling.

Faglig individuel trivsel



3,6

Social trivsel



4,3

Læringsmiljø



3,4

Pres og bekymringer



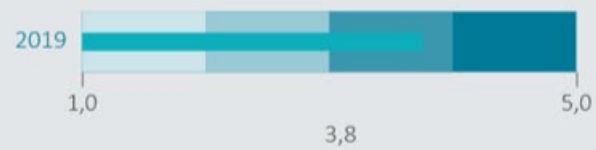
2,8

Mobning

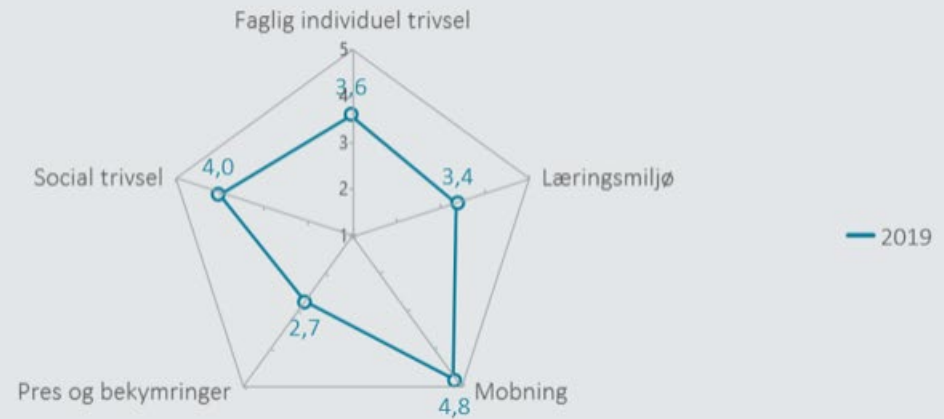


4,7

Samlet indikator svar på:
"Jeg er glad for at gå i skole"



Trivsel indikator



Nedenfor angives indikatorsvar på en skala fra 1 til 5, hvor 5 er bedst mulige trivsel. Klik på en indikator, for at se de tilhørende svarfordelinger for en valgt afdeling.

Faglig individuel trivsel



3,6

Social trivsel



4,0

Læringsmiljø



3,4

Pres og bekymringer



2,7

Mobning

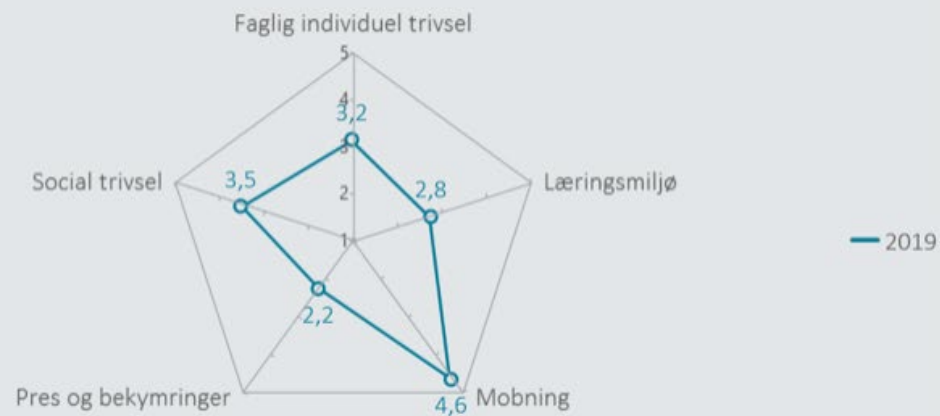


4,8

Samlet indikator svar på:
"Jeg er glad for at gå i skole"



Trivsel indikator



Nedenfor angives indikatorsvar på en skala fra 1 til 5, hvor 5 er bedst mulige trivsel. Klik på en indikator, for at se de tilhørende svarfordelinger for en valgt afdeling.

Faglig individuel trivsel



3,2

Social trivsel



3,5

Læringsmiljø



2,8

Pres og bekymringer



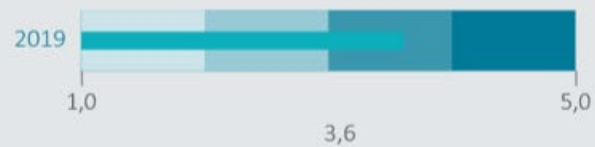
2,2

Mobning

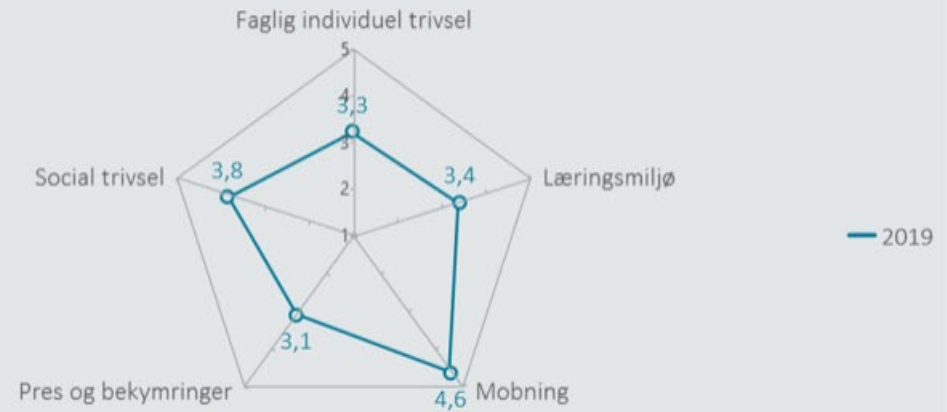


4,6

Samlet indikator svar på:
"Jeg er glad for at gå i skole"



Trivsel indikator



Nedenfor angives indikatorsvar på en skala fra 1 til 5, hvor 5 er bedst mulige trivsel. Klik på en indikator, for at se de tilhørende svarfordelinger for en valgt afdeling.

Faglig individuel trivsel



3,3

Social trivsel



3,8

Læringsmiljø



3,4

Pres og bekymringer



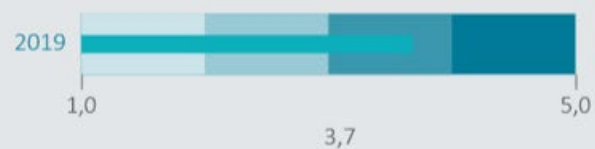
3,1

Mobning

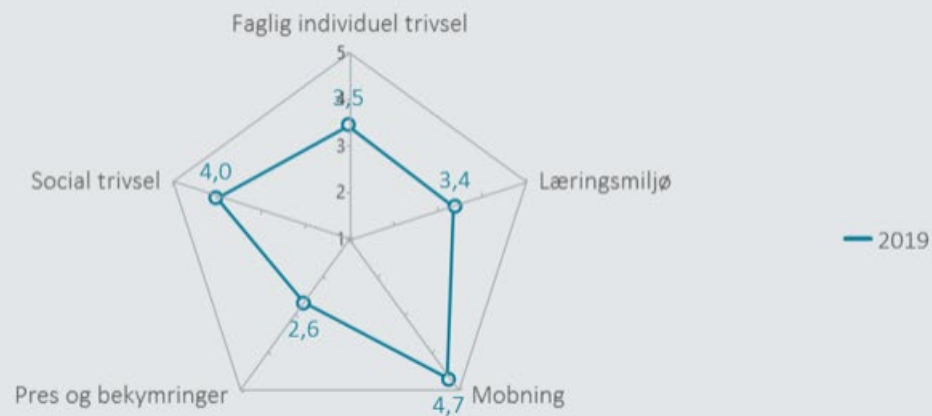


4,6

Samlet indikator svar på:
"Jeg er glad for at gå i skole"



Trivsel indikator



Nedenfor angives indikatorsvar på en skala fra 1 til 5, hvor 5 er bedst mulige trivsel. Klik på en indikator, for at se de tilhørende svarfordelinger for en valgt afdeling.

Faglig individuel trivsel



3,5

Social trivsel



4,0

Læringsmiljø



3,4

Pres og bekymringer



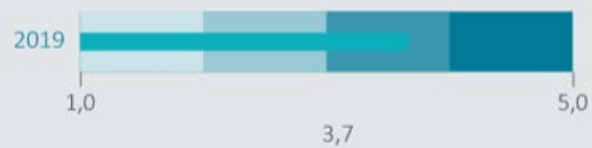
2,6

Mobning

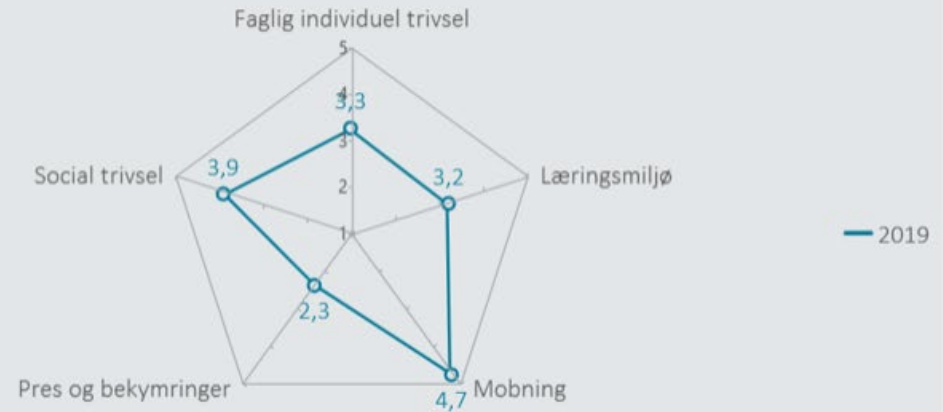


4,7

Samlet indikator svar på:
"Jeg er glad for at gå i skole"



Trivsel indikator



Nedenfor angives indicatorsvar på en skala fra 1 til 5, hvor 5 er bedst mulige trivsel. Klik på en indikator, for at se de tilhørende svarfordelinger for en valgt afdeling.

Faglig individuel trivsel



3,3

Social trivsel



3,9

Læringsmiljø



3,2

Pres og bekymringer



2,3

Mobning

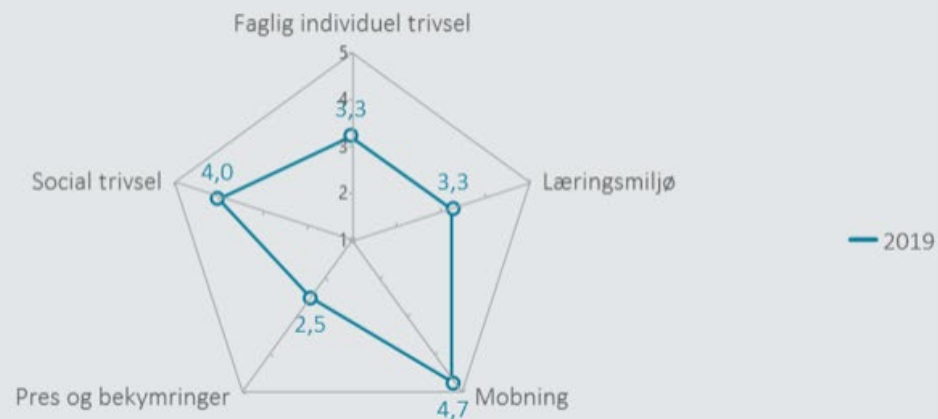


4,7

Samlet indikator svar på:
"Jeg er glad for at gå i skole"



Trivsel indikator



Nedenfor angives indikatorsvar på en skala fra 1 til 5, hvor 5 er bedst mulige trivsel. Klik på en indikator, for at se de tilhørende svarfordelinger for en valgt afdeling.

Faglig individuel trivsel



3,3

Social trivsel



4,0

Læringsmiljø



3,3

Pres og bekymringer

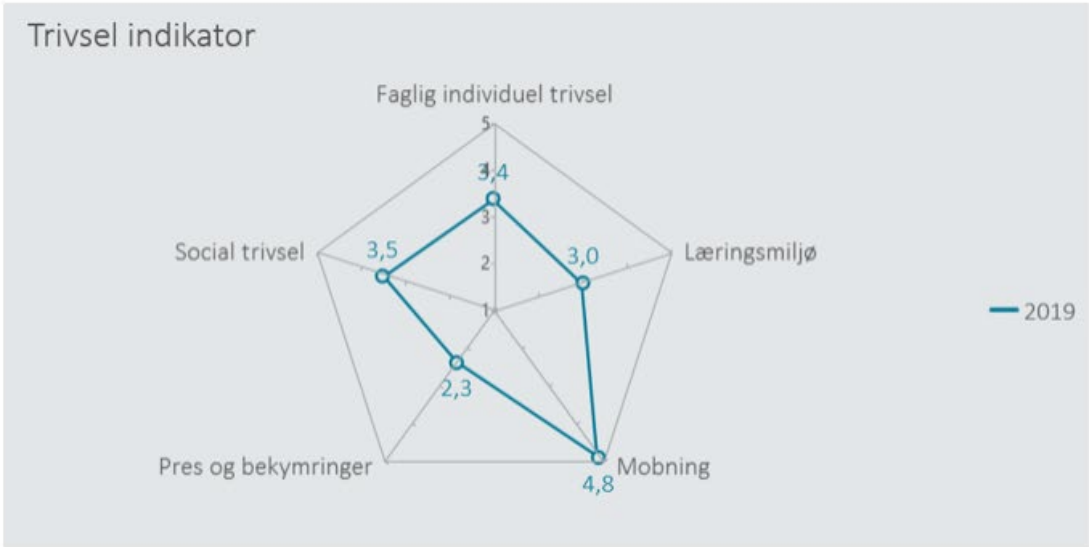
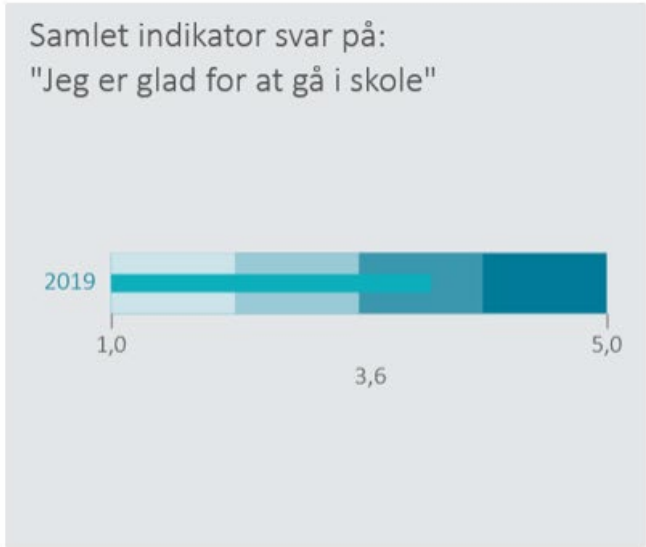


2,5

Mobning



4,7



Nedenfor angives indikatorsvar på en skala fra 1 til 5, hvor 5 er bedst mulige trivsel. Klik på en indikator, for at se de tilhørende svarfordelinger for en valgt afdeling.

Faglig individuel trivsel



3,4

Social trivsel



3,5

Læringsmiljø



3,0

Pres og bekymringer



2,3

Mobning

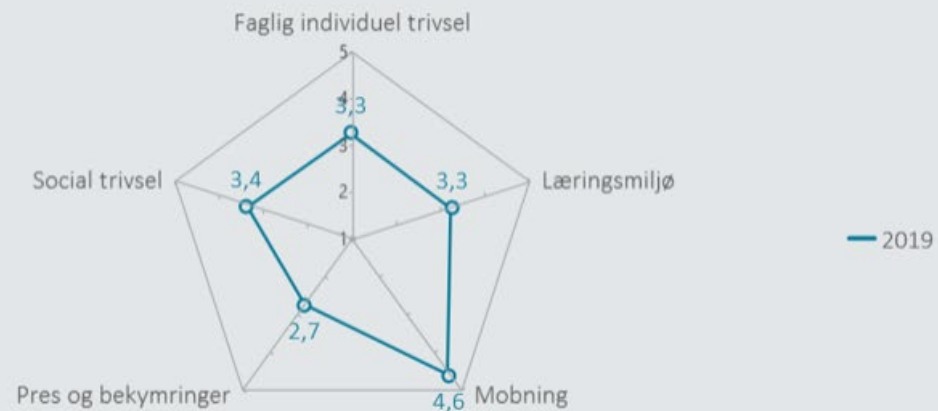


4,8

Samlet indikator svar på:
"Jeg er glad for at gå i skole"



Trivsel indikator



Nedenfor angives indikatorsvar på en skala fra 1 til 5, hvor 5 er bedst mulige trivsel. Klik på en indikator, for at se de tilhørende svarfordelinger for en valgt afdeling.

Faglig individuel trivsel



3,3

Social trivsel



3,4

Læringsmiljø



3,3

Pres og bekymringer



2,7

Mobning

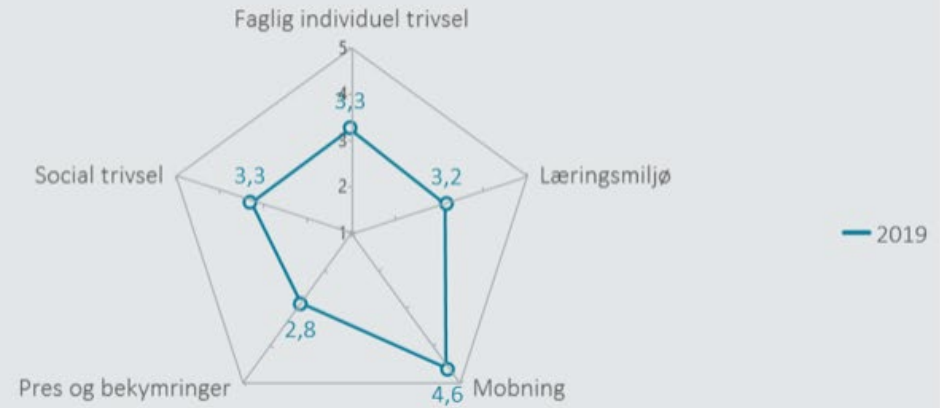


4,6

Samlet indikator svar på:
"Jeg er glad for at gå i skole"



Trivsel indikator



Nedenfor angives indikatorsvar på en skala fra 1 til 5, hvor 5 er bedst mulige trivsel. Klik på en indikator, for at se de tilhørende svarfordelinger for en valgt afdeling.

Faglig individuel trivsel



3,3

Social trivsel



3,3

Læringsmiljø



3,2

Pres og bekymringer

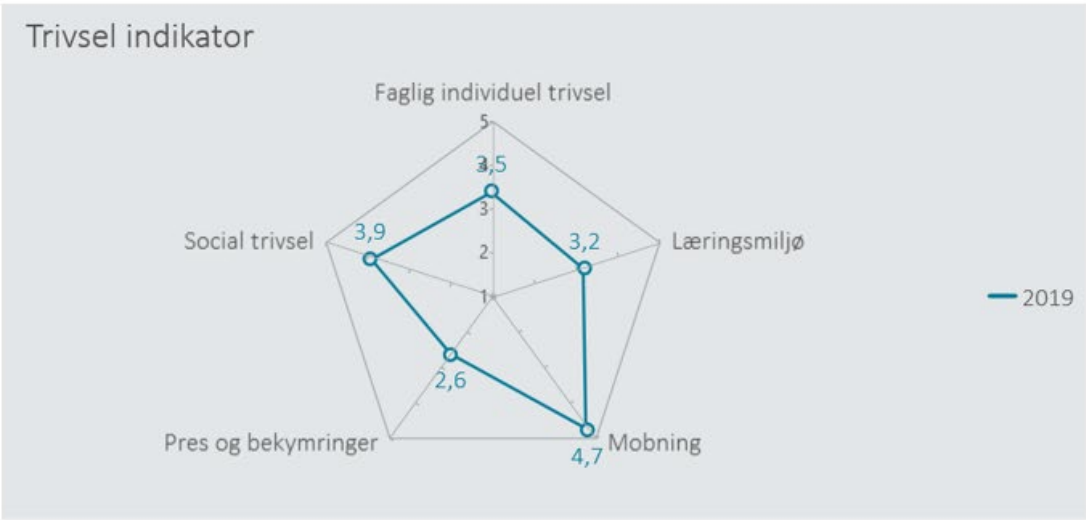
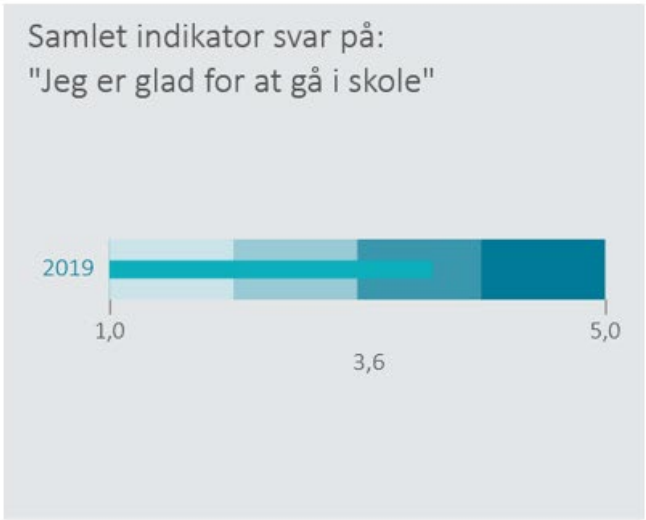


2,8

Mobning



4,6



Nedenfor angives indikatorsvar på en skala fra 1 til 5, hvor 5 er bedst mulige trivsel. Klik på en indikator, for at se de tilhørende svarfordelinger for en valgt afdeling.

Faglig individuel trivsel



3,5

Social trivsel



3,9

Læringsmiljø



3,2

Pres og bekymringer



2,6

Mobning

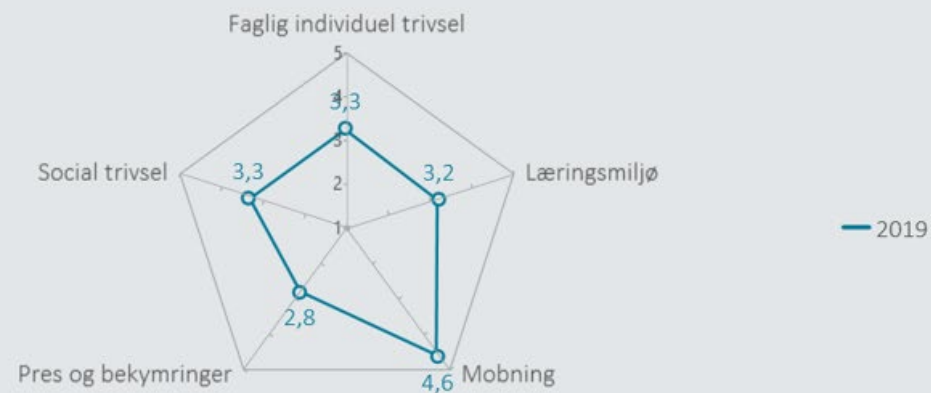


4,7

Samlet indikator svar på:
"Jeg er glad for at gå i skole"



Trivsel indikator



Nedenfor angives indikatorsvar på en skala fra 1 til 5, hvor 5 er bedst mulige trivsel. Klik på en indikator, for at se de tilhørende svarfordelinger for en valgt afdeling.

Faglig individuel trivsel



3,3

Social trivsel



3,3

Læringsmiljø



3,2

Pres og bekymringer



2,8

Mobning



4,6